

INSPIRON One 2020

Quick Start Guide

Snelstartgids

Guide d'information rapide

Guia de Início Rápido

Guía de inicio rápido



1 Set up the keyboard and mouse

Draadloos toetsenbord en muis instellen

Installez le clavier et la souris

Configurar teclado e mouse

Configure el teclado y el ratón inalámbricos

See the documentation that shipped with the wireless keyboard and mouse.

Raadpleeg de documentatie die zijn meegeleverd bij het draadloze toetsenbord en de muis.

Reportez-vous à la documentation fournie avec le clavier et la souris sans fil.

Veja a documentação enviada com o teclado e mouse sem fio.

Consulte la documentación que se envía con el teclado y el ratón inalámbricos.

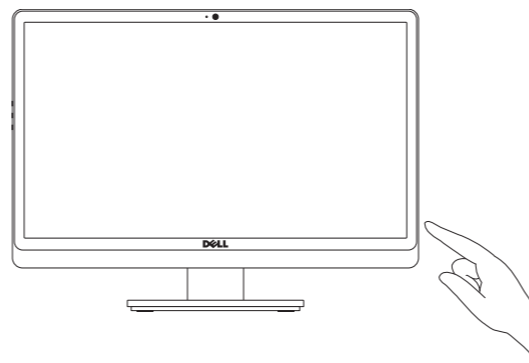
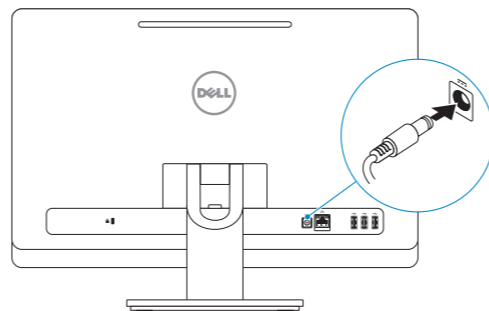
2 Connect the power cable and turn on your computer

Sluit het netsnoer aan en schakel de computer in

Branchez le câble d'alimentation et mettez votre ordinateur sous tension

Conecte o cabo de energia e ligue seu computador

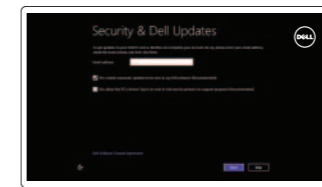
Conecte el cable de alimentación y encienda el equipo



3 Finish Windows setup

Voltooi de Windows-setup | Terminez l'installation de Windows

Concluir a configuração do Windows | Finalizar configuración de Windows



Enable security and updates

Schakel de beveiliging en updates in

Activez la sécurité et les mises à jour

Habilitar segurança e atualizações

Habilitar seguridad y actualizaciones



Connect to your network

Maak verbinding met het netwerk

Connectez-vous à votre réseau

Conectar-se à rede

Conectarse a la red



Sign in to your Microsoft account or create a local account

Meld u aan bij uw Microsoft-account of maak een lokale account aan

Connectez-vous à votre compte Microsoft ou créez un compte local

Conecte-se à sua conta da Microsoft ou crie uma conta local

Iniciar sesión en su cuenta de Microsoft o crear cuenta local

Explore resources

Verken de hulpmiddelen | Explorez les ressources

Explorar recursos | Explorar recursos



Help and Tips

Hulp en tips | Aide et astuces

Ajuda e dicas | Ayuda y sugerencias



My Dell

Mijn Dell | Mon Dell

Meu Dell | Mi Dell



Register your computer

Registreer uw computer | Enregistrez votre ordinateur

Registrar o computador | Registrar el equipo

Product support and manuals

Productondersteuning en handleidingen
Support produits et manuels
Suporte ao produto e manuais
Soporte del producto y manuales

Contact Dell

Neem contact op met Dell | Contacter Dell
Entre em contato com a Dell | Póngase en contacto con Dell

Regulatory and safety

Regelgeving en veiligheid | Réglementations et sécurité
Normatização e segurança | Normativa y Seguridad

Regulatory model and type

Beschreven model en type
Modèle et type réglementaires
Modelo e tipo normativo
Modelo y tipo normativo

Computer model

Computermodel | Modèle de l'ordinateur
Modelo do computador | Modelo de equipo

dell.com/support

dell.com/support/manuals

dell.com/windows8

dell.com/contactdell

dell.com/regulatory_compliance

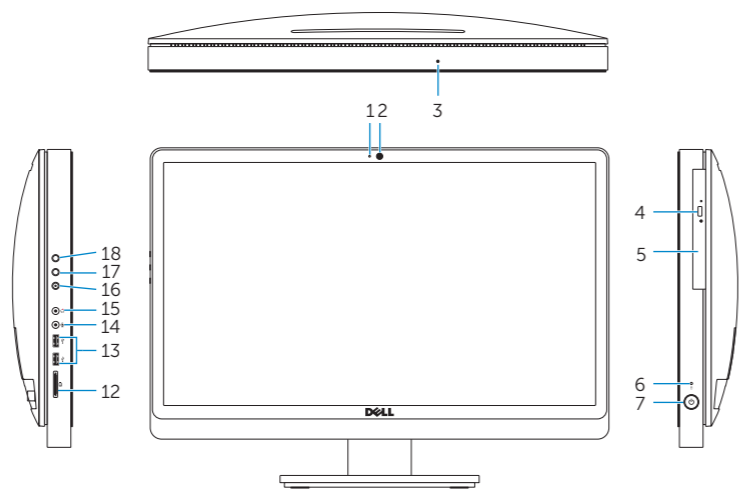
W06B

W06B001

Inspiron One 2020

Features

Kenmerken | Caractéristiques | Características | Funciones



1. Camera-status light
2. Camera
3. Microphone
4. Optical-drive eject button
5. Optical drive
6. Hard-drive activity light
7. Power button

11. Security-cable slot
12. Media-card reader
13. USB 2.0 ports (2)
14. Microphone port
15. Headphone port
16. Display off/on button
17. Display brightness decrease button
18. Display brightness increase button

1. Voyant d'état de la caméra
2. Caméra
3. Microphone
4. Bouton d'éjection du lecteur optique
5. Lecteur optique
6. Voyant d'activité du disque dur
7. Bouton d'alimentation

11. Emplacement pour câble de sécurité
12. Lecteur de carte mémoire
13. Ports USB 2.0 (2)
14. Port pour microphone
15. Port pour casque
16. Bouton d'activation/désactivation de l'écran
17. Bouton de diminution de la luminosité de l'affichage
18. Bouton d'augmentation de la luminosité de l'affichage

1. Indicador luminoso de estado de la cámara
2. Cámara
3. Micrófono
4. Botón de expulsión de la unidad óptica
5. Unidad óptica
6. Indicador luminoso de la actividad de la unidad de disco duro
7. Botón de encendido
8. Puertos USB 2.0 (3)
9. Puerto de red

10. Puerto de adaptador de alimentación
11. Ranura del cable de seguridad
12. Lector de tarjetas multimedia
13. Puertos USB 2.0 (2)
14. Puerto del micrófono
15. Puerto de audífonos
16. Botón de apagado/encendido de pantalla
17. Botón de reducción de brillo de la pantalla
18. Botón de aumento de brillo de la pantalla

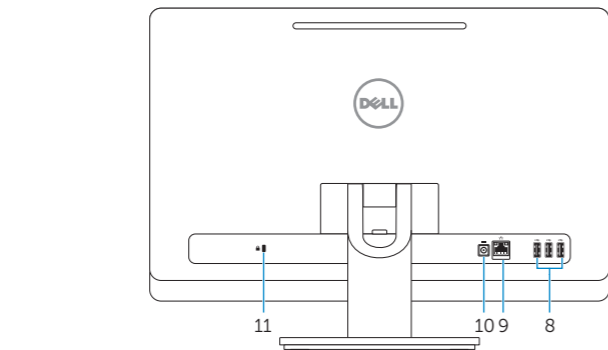
Información para NOM, o Norma Oficial Mexicana

La información que se proporciona a continuación se mostrará en los dispositivos que se describen en este documento, en conformidad con los requisitos de la Norma Oficial Mexicana (NOM):

Importador:

Dell Mexico S.A. de C.V.
AV PASEO DE LA REFORMA NO 2620 PISO 11
COL. LOMAS ALTAS
MEXICO DF CP 11950

Modelo	W06B
Voltaje de alimentación	100 V CA–240 V CA
Frecuencia	50 Hz–60 Hz
Consumo de corriente de entrada	2,50 A
Voltaje de salida	19,50 VCC
Consumo de corriente de salida	6,70 A
País de origen	Hecho en China



1. Statuslampje camera
2. Camera
3. Microfoon
4. Uitwerpknop optisch station
5. Optisch station
6. Activiteitslampje harde schijf
7. Aan-uitknop
8. USB 2.0-poorten (3)
9. Netwerkpoot
10. Netadapterpoot

11. Sleuf voor beveiligingskabel
12. Mediakaartlezer
13. USB 2.0-poorten (2)
14. Microfoonpoort
15. Hoofdtelefoonpoort
16. Aan-uitknop beeldscherm
17. Knop voor het verlagen van de helderheid van het beeldscherm
18. Knop voor het verhogen van de helderheid van het beeldscherm

1. Luz de status da câmera
2. Câmera
3. microfone
4. Botão de ejeção da unidade óptica
5. Unidade ótica
6. Luz de atividade do disco rígido
7. Botão liga/desliga
8. Portas USB 2.0 (3)
9. Porta de rede
10. Porta do adaptador de energia

11. Encaixe do cabo de segurança
12. Leitor de cartão de mídia
13. Portas USB 2.0 (2)
14. Conector para microfone
15. Conector para fone de ouvido
16. Mostrar botão de ligar/desligar
17. Botão de redução de brilho da tela
18. Botão de aumento de brilho da tela

